

2. 入学の諸準備について

(1) 服装について

p 5 「Ⅱ-2 服装規定」を参照ください。

(2) 持ち物・学用品について

通学カバン	学校指定のもの。黄色のスクールカバン(校章マーク入り)
防犯ブザー	ブザーが鳴るか確認をしてください。 通学カバンに取りつけてください。 1 個目は市から支給されます。故障した場合は 各ご家庭で修理、購入してください。
熊よけ鈴	通学カバンに取りつけてください。
教科書	入学式の日配布します。名前を書いてください。
ノート	当初の分は学校で一括して準備をします。
名札	入学式の日配布します。毎日学校で保管します。
算数セット	希望購入します。入学式の日配布します。名前を書いてください。
はさみ・のり	園で使用していたもので可。のりは工作のみ。
筆箱	鉛筆 角形(丸いものは転がりやすく落ちやすい) 濃さ B (4 本程度) 赤鉛筆 1 本 消しゴム 消しやすいもので、普通の形のもの。
下敷き	無地のもの(A4サイズが望ましい)。
机の引き出し	中央にしきりのついているもの(希望者は注文を取ります)。
色鉛筆	1 2 色程度(鉛筆芯のもの)
パス	1 2 色程度(園で使用していたもので可)
はし・歯ブラシ・コップ	園で使用していたもので可。
三角巾 給食帽子	頭のまわりよりやや小さくして、後ろにゴムを付けて着用しやすくしたもの。帽子型でも可。
給食袋	2 つ(はし・歯ブラシ・コップ・ナフキン) (エプロン・三角巾または給食帽子用・マスク) 袋の深さ約 20 cm、横幅約 18 cm ほどで、ひもでしぼれるタイプ。
エプロン	色や形は自由。極端に華美でなく、自分で着脱できるもの。 頭を通すところが分かりやすくマジックテープ等で後ろを留めたり外したりしやすいもの。
ナフキン	給食時に机の上に敷きます。



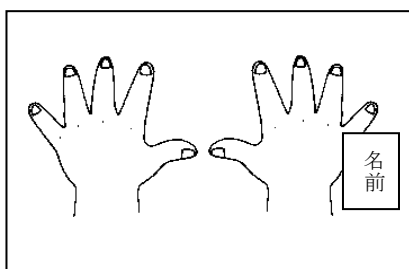
体操服袋	リュック型
赤白帽子	机の横につるせるように帽子の後ろにひもかゴムをつける。 アップリケは付けない。
ざぶとん	30cm×30cm程度の大きさ。 必ず、幅広ゴムで後ろ側を椅子に留める形のもの。
ぞうきん	薄手のタオルを四つ折りにした大きさのものを2枚（上用・下用） 名前は大きく消えないように。2枚（2枚とも名前を書いてください。）
絵本袋	園で使用していたもので可。（持ち手から底まで40cm以内）

※持ち物にはすべて名前を書いてください。

※購入される場合はできるだけシンプルなものにしてください。

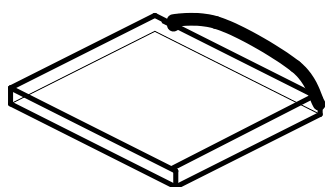
《参考》

☆ぞうきん



両手がのる大きさ（タオル1/4くらい）

☆ざぶとん



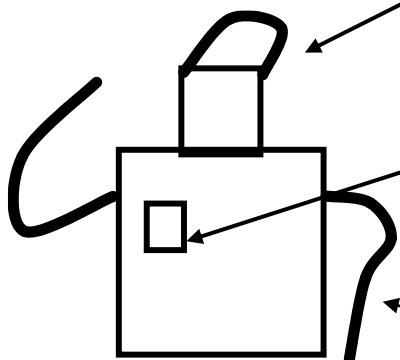
←幅広のゴムをつける。

☆上靴（白色）

ひもなし



☆エプロン



頭を通すところが分かりやすいもの

名前を書く。

後ろでひもを結ぶのは難しい。

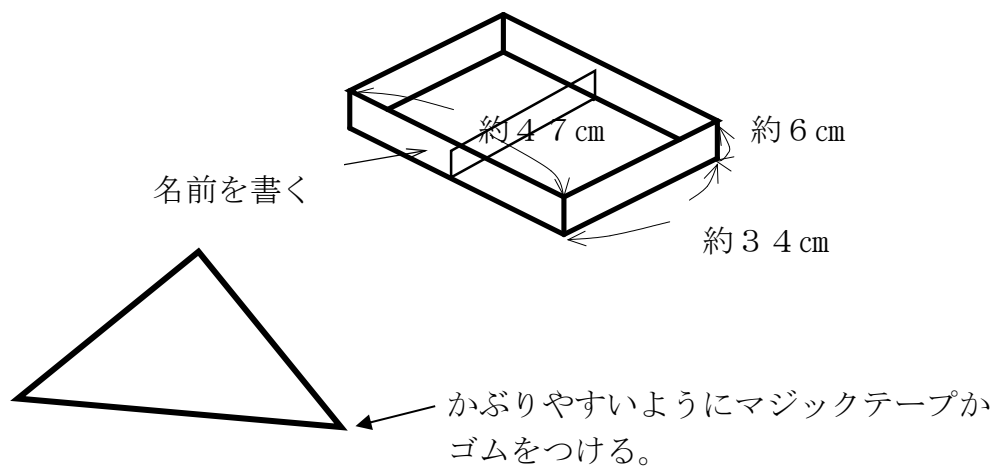
☆体育館シューズ（白色）

ひもなし

体育館用の赤いラインを書く。



☆引き出し



帽子型でも可