

## 2. 入学の諸準備について

### (1) 服装について

p 5 「Ⅱ-2 服装規定」を参照ください。

### (2) 持ち物・学用品について

通学カバン	学校指定のもの。黄色のスクールカバン(校章マーク入り)
防犯ブザー	入学式に配布します。ブザーが鳴るか確認をしてください。 通学カバンに取りつけてください。
熊よけ鈴	入学式に配布します。 通学カバンに取りつけてください。
マスク	常時着用します。記名をしておいてください。華美でないもの。
教科書	入学式の日配布します。名前を書いてください。
ノート	当初の分は学校で一括して準備をします。
名札	入学式の日配布します。毎日学校で保管します。
算数セット	希望購入します。入学式までに名前を書いてください。
引き出し	中央に仕切りがあるもの。学校で注文を取ります。
はさみ・のり	園で使用していたもので可。のりは工作のり。
筆箱	鉛筆 角形(丸いものは転がりやすく落ちやすい) 濃さ B (4本程度) 赤鉛筆 1本 消しゴム 消しやすいもので、普通の形のもの。
下敷き	無地のもの(A4サイズが望ましい)。
机の引き出し	中央にしきりのついているもの(希望者は注文を取ります)。
色鉛筆	12色程度(鉛筆芯のもの)
パス	12色程度(園で使用していたもので可)
はし・歯ブラシ・コップ	園で使用していたもので可。
机をふく布	ハンカチ大のタオル地のもの(消毒時に使用します)。
三角巾 給食帽子	頭のまわりよりやや小さくして、後ろにゴムを付けて着用しやすくしたもの。帽子型でも可。
給食袋	2つ(マスク・はし・歯ブラシ・コップ・ナフキン・机をふく布用) (エプロン・三角巾または給食帽子用) 袋の深さ約20cm、横幅約18cmほどで、ひもでしぼれるタイプ。



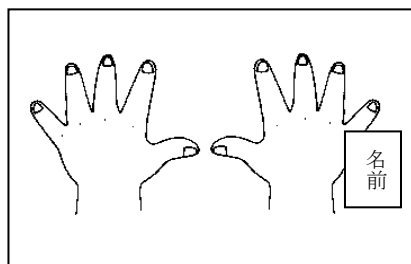
エプロン	色や形は自由。極端に華美でなく、自分で着脱できるもの。頭を通すところが分かりやすく後ろを留めたり外したりしやすいもの。
ナフキン	給食時に机の上に敷きます。
体操服袋	リュック型
赤白帽	机の横につるせるように帽子の後ろにひもかゴムをつける。アップリケは付けない。
座布団	30cm×30cm程度の大きさ。必ず、幅広ゴムで後ろ側を椅子に留める形のもの。記名。
ぞうきん	薄手のタオルを四つ折りにした大きさのものを2枚（上用・下用） 名前は大きく消えないように。2枚（2枚とも名前を書いてください）
絵本袋	園で使用していたもので可。（持ち手から底まで40cm以内）

※持ち物にはすべて名前を書いてください。

※購入される場合はできるだけシンプルなものにしてください。

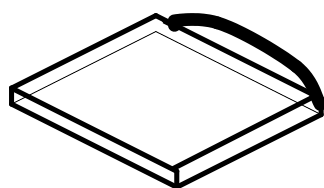
## 《参考》

☆雑巾



両手がのる大きさ（タオル1/4くらい）

☆ざぶとん



←名前を書く。  
←幅広のゴムをつける。

☆上靴（白色）

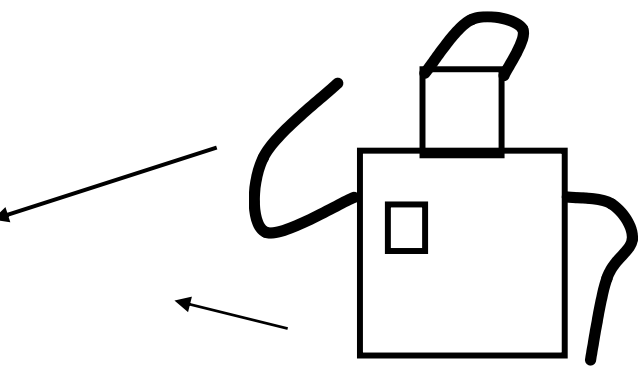
ひもなし



☆エプロン

頭を通すところが分かりやすいもの






☆引き出し

名前を書く。

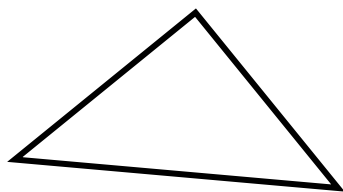
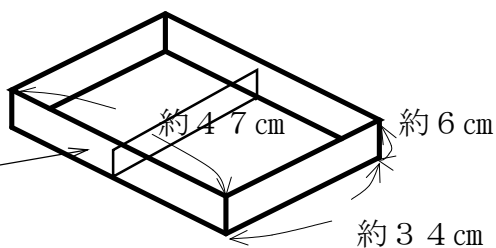
☆体育館シューズ（白色）  
ひもなし  
体育館用の赤いラインを書く。

後  
しい。



ろでひもを結ぶのは難

名前を書く



かぶりやすいようにマジックテープか  
ゴムをつける。



帽子型でも可